



# INFORME DE IMPACTO ECONÓMICO Y SOCIAL EN MADRID







# INFORME DE IMPACTO ECONÓMICO Y SOCIAL EN MADRID

## ÍNDICE

·1	IDEAS CLAVE
·2	ASISTENCIA
·3	GASTO MEDIO: RESÚMEN
·4	GASTO MEDIO: POR RESIDENCIA
·5	IMPACTO ECONÓMICO TOTAL
·6	IMPACTO DEL EVENTO SOBRE MADRID
·7	CONCLUSIONES



# ÍDEAS CLAVE

LA PRUEBA  
FORMA PARTE  
DE ROCK'N'ROLL  
RUNNING SERIES,  
PRESENTE EN 9  
PAÍSES



## ASISTENCIA INTERNACIONAL

+ DE 34.600  
ASISTENTES  
PROCEDENTES  
DE TODO EL  
MUNDO






## RECORRIDO

POR LAS CALLES  
MÁS  
EMBLEMÁTICAS  
DE LA CAPITAL




## PRESENCIA EN REDES SOCIALES

 66K  
 35,5K  
 16,2K

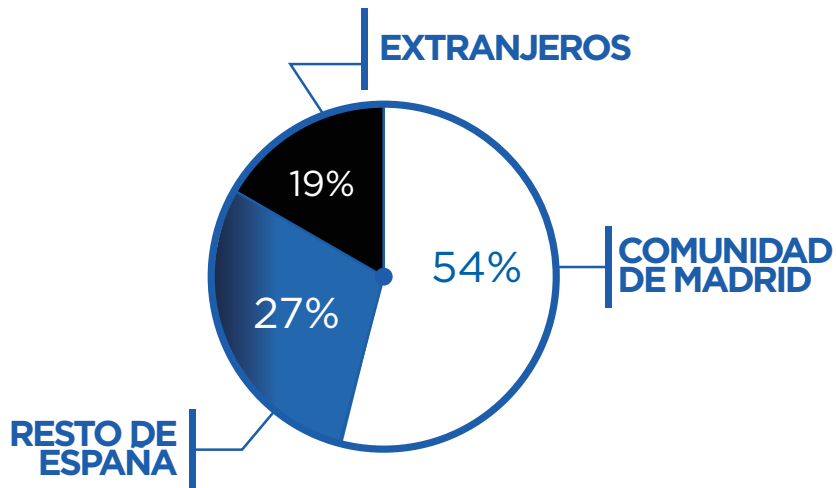
EN TÉRMINOS GENERALES, EL ZURICH ROCK'N'ROLL RUNNING  
SERIES MADRID REPRESENTA **UNA VALIOSA OPORTUNIDAD DE  
PROMOCIÓN INTERNACIONAL PARA MADRID**

# INSCRITOS POR CARRERA



TOTAL: 34.600 PARTICIPANTES

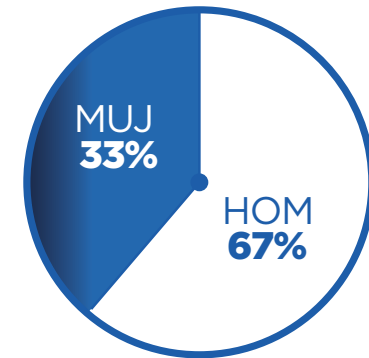
# INSCRITOS POR RESIDENCIA



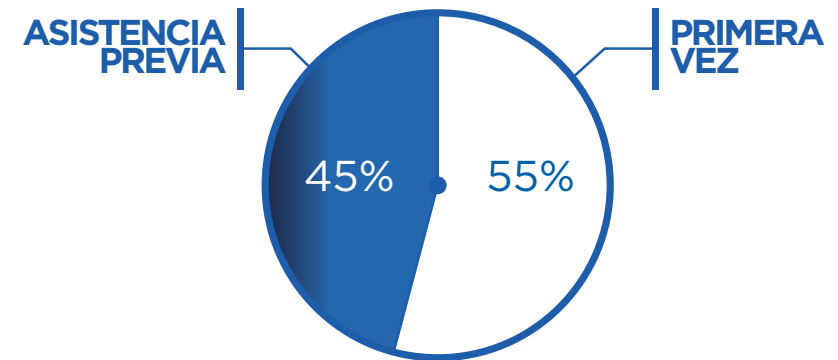
# INFORME DE IMPACTO ECONÓMICO Y SOCIAL EN MADRID

## ASISTENCIA

### GÉNERO



### PATRONES DE ASISTENCIA

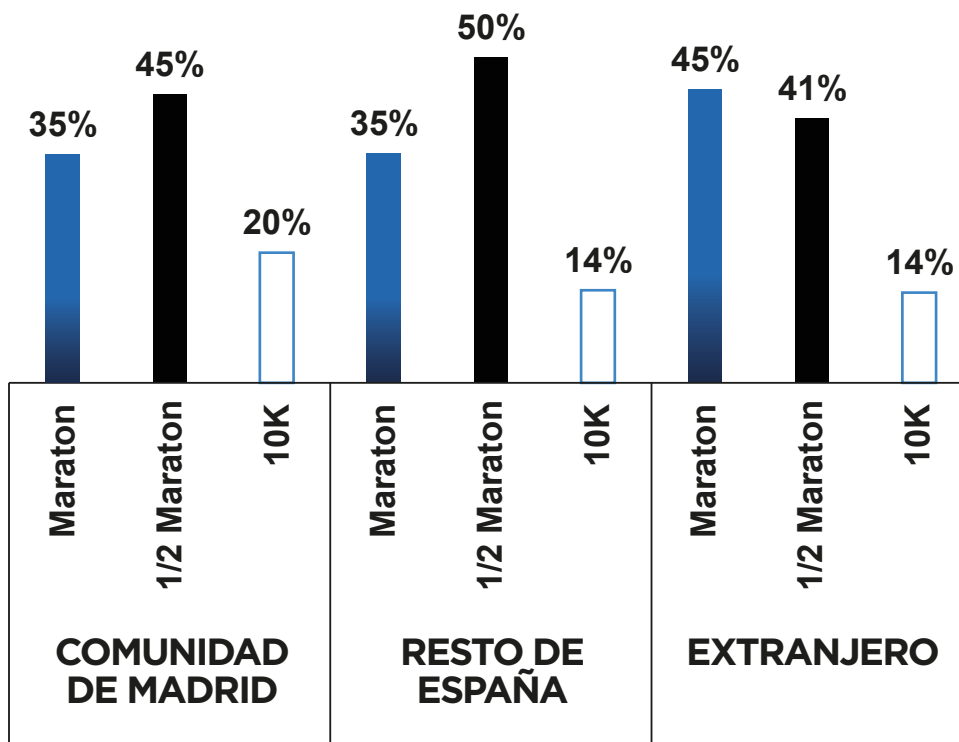


# PROCEDENCIA

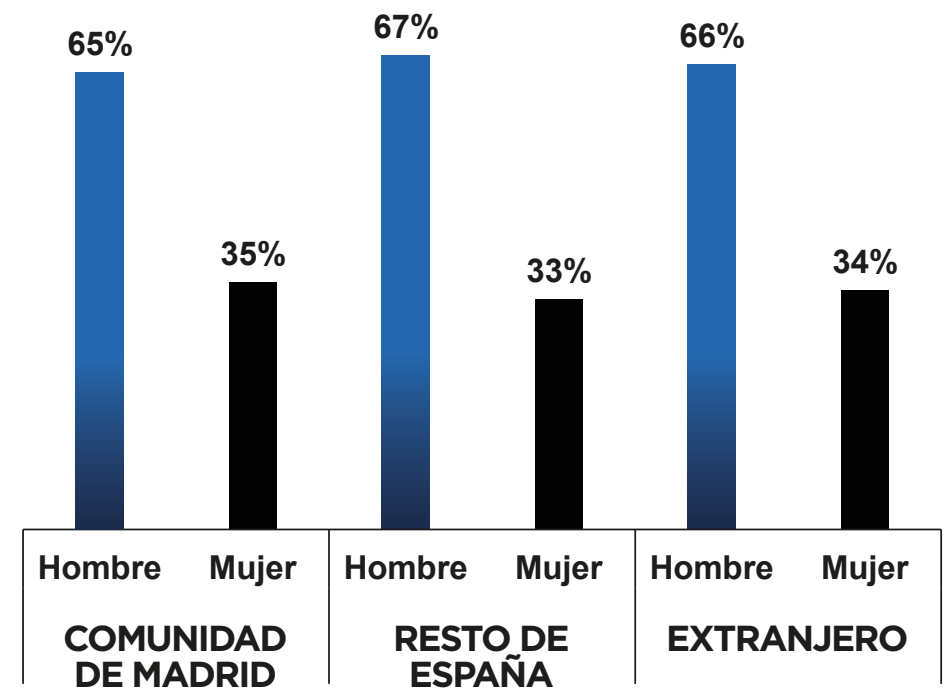


INFORME DE IMPACTO  
ECONÓMICO  
Y SOCIAL EN MADRID

## PATRONES DE ASISTENCIA



## GÉNERO

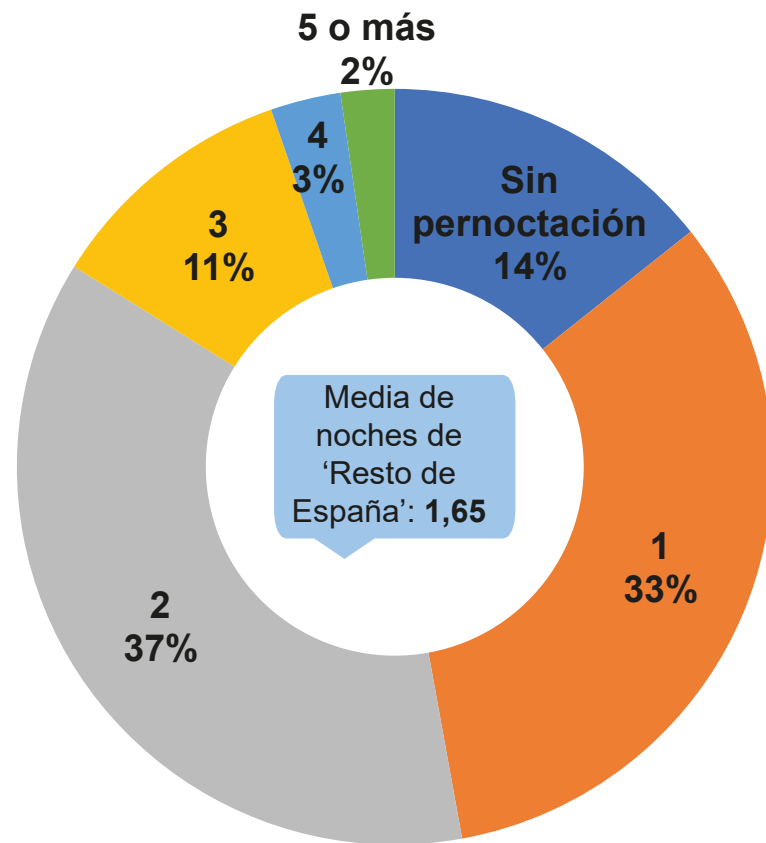


# NÚMERO DE NOCHES EN MADRID EN BASE A LA PROCEDENCIA

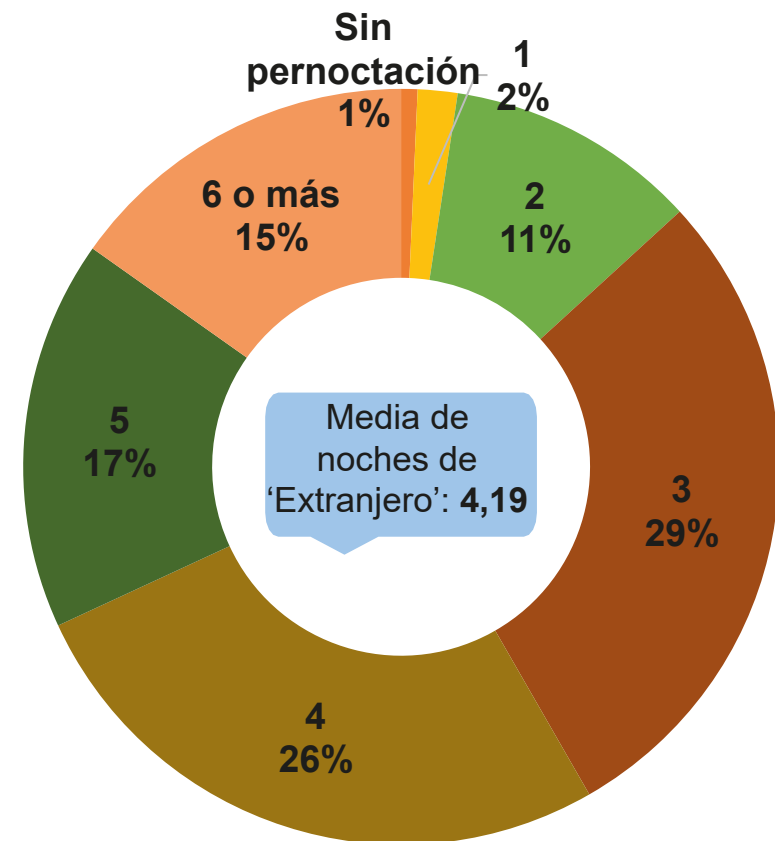


INFORME DE IMPACTO ECONÓMICO Y SOCIAL EN MADRID

## RESTO DE ESPAÑA



## EXTRANJERO

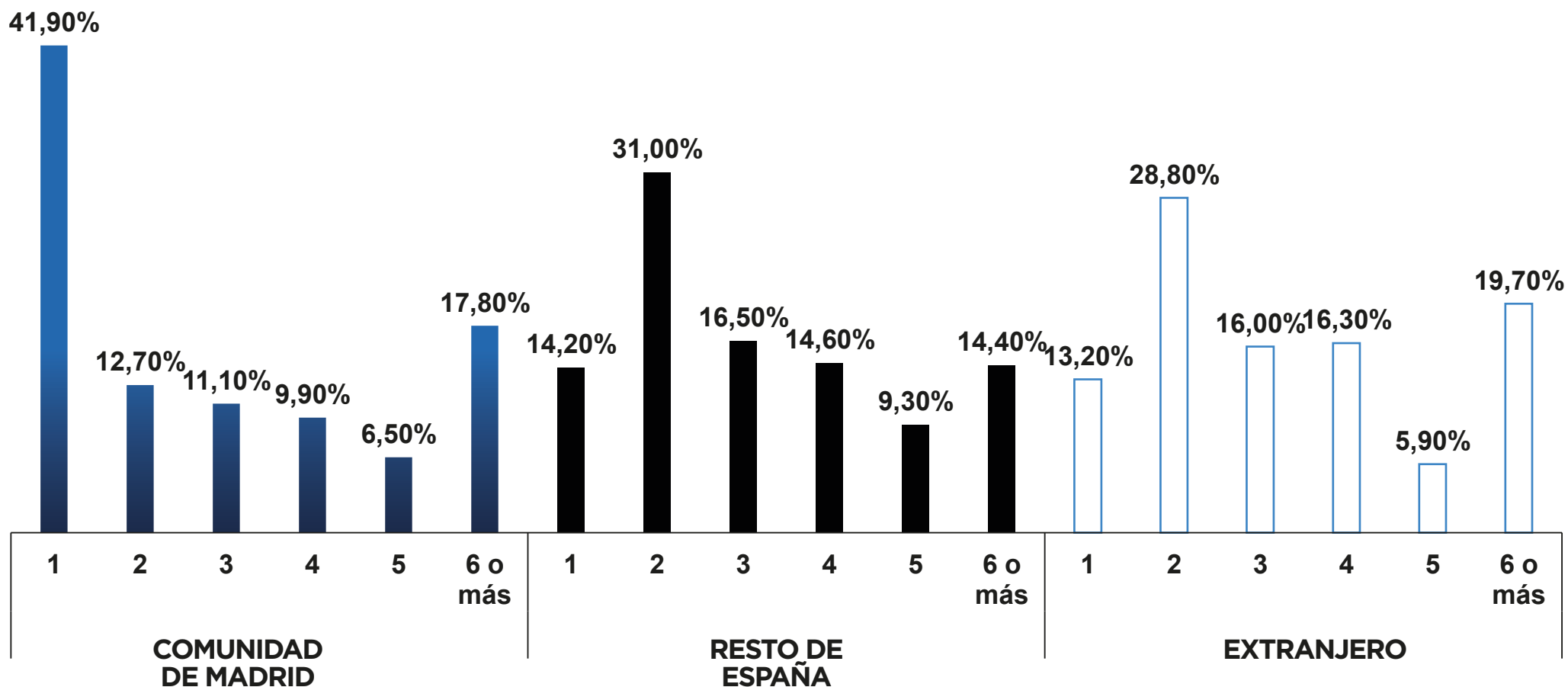




# GRUPO DE PERSONAS (PARTICIPANTES + ACOMPAÑANTES) EN BASE A PROCEDENCIA



INFORME DE IMPACTO  
ECONÓMICO  
Y SOCIAL EN MADRID





## INFORME DE IMPACTO ECONÓMICO Y SOCIAL EN MADRID

# GASTO MEDIO PARTICIPANTE: IMPACTO ECONÓMICO DIRECTO

A continuación, se presenta un resumen del gasto medio realizado por cada participante y sus acompañantes durante el evento en Madrid.

*Muestra de 2.751 atletas participantes en el evento.*



**Gasto medio total por atletas/acompañantes durante su estancia en Madrid: 195,57€**  
(±389,77€)

**Gasto medio total de los atletas/acompañantes residentes en Madrid: 42,98€** (±133,97€)

**Gasto medio total de los atletas/acompañantes residentes en otras regiones de España: 200,99€** (±214,21€)

**Gasto medio total de los atletas/acompañantes residentes en el extranjero: 678,93** (±783,88€)

**Gasto medio total en la feria Expodepor: 36,34€** (±70,36€)//

Atleta Madrid: 18€;  
Atleta Resto de España: 28€;  
Atleta Extranjero: 51€





## INFORME DE IMPACTO ECONÓMICO Y SOCIAL EN MADRID

# GASTO MEDIO PARTICIPANTE: IMPACTO ECONÓMICO DIRECTO

Igualmente, se presenta un resumen del gasto medio realizado por cada participante y sus acompañantes en base a la prueba de inscripción:

*Muestra de 2.751 atletas participantes en el evento.*



**Gasto medio total de los atletas/acompañantes de Maratón:** 294,73€ por persona, en grupos 3,6 personas y una media de 2,6 días en Madrid

**Gasto medio total de los atletas/acompañantes de Media Maratón:** 185,24€ por persona, en grupos 3,1 personas y una media de 2,1 días en Madrid

**Gasto medio total de los atletas/acompañantes de 10K:** 133,14€ por persona, en grupos 3,5 personas y una media de 1,4 días en Madrid

**Gasto medio total en la feria Expodepor según prueba:**

Atleta Maratón: 52€;  
Atleta Media Maratón: 31€;  
Atleta 10K: 32€

Gasto medio total en la feria Expodepor: 36,34€ (±70,36€)

# GASTO MEDIO PARTICIPANTES+ACOMPañANTES: RESIDENTES COMUNIDAD DE MADRID



INFORME DE IMPACTO ECONÓMICO Y SOCIAL EN MADRID

Actividad	Gasto Medio por persona Residentes en Madrid (en Euros)*
Comida/bebida	21,74€ (±85,53€)
Transporte (Privado/Público) en Madrid	7,25€ (±18,76€)
Souvenirs/Entretenimiento extra en Madrid	8,82€ (±14,67€)
Compras en Feria del Corredor	18,14€ (±23,85€)
<b>Gasto Medio total por persona</b>	<b>42,98€ (±133,97€)</b>
<b>Percepción Riqueza Generada en la Ciudad</b>	<b>51,39€ (±24,31€) por persona</b>

\*Gasto Medio Extra con respecto la No Asistencia al Evento.  
En grupos de 2,5 personas (±2,4).

Percepción de la Riqueza Generada en la Ciudad según la Distancia:

- Maratón: 84€ de media
- Media Maratón: 46€ de media
- 10K: 42€ de media

Muestra de 2.751 atletas participantes en el evento.



# GASTO MEDIO PARTICIPANTES+ACOMPañANTES: RESIDENTES OTRAS REGIONES



## INFORME DE IMPACTO ECONÓMICO Y SOCIAL EN MADRID

Actividad	Gasto Medio por persona Residentes otras Regiones (en Euros)
Alojamiento	83,68€ (±118,11€)
Comida/bebida	73,27€ (±65,50€)
Transporte (Privado/Público) en Madrid	10,22€ (±14,60€)
Souvenirs y Compras en Madrid	15,89€ (±34,08€)
Ocio/Entretenimiento en Madrid	19,39€ (±36,56€)
Compras en Feria del Corredor	28,33€ (±53,58€)
<b>Gasto Medio total por persona</b>	<b>200,99 (±214,21€)</b>
<b>Gasto Medio Diario por persona</b>	<b>121,81€</b>

*Con una Estancia media en la Comunidad de Madrid de 1,65 días (±1,2), y en Grupos de 3,6 personas (±2,5).*

Muestra de 2.751 atletas participantes en el evento.



# GASTO MEDIO PARTICIPANTES+ACOMPAÑANTES: RESIDENTES EN EL EXTRANJERO



## INFORME DE IMPACTO ECONÓMICO Y SOCIAL EN MADRID

Actividad	Gasto Medio por persona de Residentes en Extranjero (en Euros)
Alojamiento	304,64€ (±402,71€)
Comida/bebida	187,77€ (±215,18€)
Transporte (Privado/Público) en Madrid	34,65€ (±49,76€)
Souvenirs y Compras en Madrid	73,44€ (±119,15€)
Ocio/Entretenimiento en Madrid	70,70€ (±126,83€)
Compras en Feria del Corredor	51,12€ (±100,77€)
<b>Gasto Medio total por persona</b>	<b>678,93 (±783,88€)</b>
<b>Gasto Medio Diario por persona</b>	<b>162,04€</b>

Con una Estancia media en la Comunidad de Madrid de 4,19 días (±1,9), y en Grupos de 4 personas (±2,8).

Muestra de 2.751 atletas participantes en el evento.



INFORME DE IMPACTO  
ECONÓMICO  
Y SOCIAL EN MADRID

# IMPACTO ECONÓMICO TOTAL

## DATOS DE EMPLEO



950 VOLUNTARIOS  
150 PRENSA  
20 JUECES

PATROCINADORES  
**200 EMPLEOS**




SEGURIDAD  
**500 PERSONAS**



PERSONAL FIJO  
**10 PERSONAS**



PERSONAL TEMPORAL  
**7 PERSONAS**



PERSONAL VENTA DE  
INSCRIPCIONES  
**2 PERSONAS**



PERSONAL MKT Y  
COMUNICACIÓN  
**3 PERSONAS**

**GASTO EN STAFF Y  
PRODUCCIÓN**  
**2.168.145 €**

*Datos provistos por la Organización*



# GASTO ECONÓMICO TOTAL

# IMPACTO ECONÓMICO DIRECTO

*Muestra de 2.751 atletas participantes en el evento.*

<b>Impacto Directo en PIB (Producción)</b>	<b>26.873.877,95€</b>
<b>Impacto Directo en Valor Añadido (Renta)</b>	<b>13.141.326,32€</b>
<b>Recaudación directa de Impuestos</b>	<b>6.754.931,96€</b>
<b>Excedente del Consumidor</b>	<b>962.072,19€</b>
<b>Empleos durante el evento</b>	<b>722</b>

El Maratón de Madrid genera un impacto directo de 26,9M € sobre el PIB, mayormente en Servicios. Esto significó que de forma directa se incrementó en 13,1M € la renta madrileña (en Valor añadido, VAB, es decir en sueldos, salarios y beneficios para las empresas de Madrid). La recaudación de impuestos generada de forma directa estimada fue de 6,8M €. Para los residentes en Madrid (cuyos gastos no se computan en los impactos), se calcula el Excedente del Consumidor, es decir, los beneficios, económicos y de bienestar, que este evento genera en los atletas madrileños participantes, con casi 1M €.





# GASTO ECONÓMICO TOTAL

# IMPACTO ECONÓMICO INDIRECTO

*Muestra de 2.751 atletas participantes en el evento.*

<b>Impacto Indirecto en PIB (Producción)</b>	<b>12.738.695,00€</b>
<b>Impacto Indirecto en Valor Añadido (Renta)</b>	<b>5.550.249,41€</b>

El Impacto Indirecto se refiere a las transacciones económicas de bienes y servicios que realizan los proveedores del evento con los ingresos que perciben con motivo del mismo.

En este caso, el Impacto Indirecto del evento supone una producción (PIB) de 12,7M €, en la ciudad de Madrid, siendo también el sector Servicios el más beneficiado. Asimismo, el Impacto Indirecto del gasto sobre el Valor Añadido repercute en 5,6M €.



# INFORME DE IMPACTO ECONÓMICO Y SOCIAL EN MADRID



## GASTO ECONÓMICO TOTAL

## IMPACTO ECONÓMICO INDUCIDO

*Muestra de 2.751 atletas participantes en el evento.*

<b>Impacto Indirecto en PIB (Producción)</b>	<b>9.045.543,93€</b>
<b>Impacto Indirecto en Valor Añadido (Renta)</b>	<b>3.946.570,81€</b>

Respecto al impacto inducido, éste describe el gasto que realizan los trabajadores y empresarios en donde se ha realizado el gasto directo e indirecto, de manera que la renta y la demanda de bienes y servicios aumenta de forma positiva en la economía de la zona.

En el presente evento, el impacto inducido sobre el PIB ha sido de 9M €, mientras que el Valor añadido ha supuesto casi 4M €.



# INFORME DE IMPACTO ECONÓMICO Y SOCIAL EN MADRID



## GASTO ECONÓMICO TOTAL

## IMPACTO ECONÓMICO TOTAL

*Muestra de 2.751 atletas participantes en el evento.*

Tipo de Impacto	Producción (PIB)	Valor Añadido (Renta)
Impacto Directo	26.873.877,95€	13.141.326,32€
Impacto Indirecto	12.738.695,00€	5.550.249,41€
Impacto Inducido	9.045.543,93€	3.946.570,81€
<b>IMPACTO ECONÓMICO TOTAL</b>	<b>48.658.116,87€</b>	<b>22.638.146,54€</b>

Por la agregación de los tres impactos económicos sostenidos anteriormente, se puede concluir que el Zurich Rock'n'Roll Running Series Madrid 2023 tuvo un Impacto Económico Total en la ciudad de Madrid de 48,7 millones de euros sobre el PIB, y generó un aumento de renta de los madrileños de 22,6 millones de euros.





# INFORME DE IMPACTO ECONÓMICO Y SOCIAL EN MADRID



## NPS MADRID COMO DESTINO TURÍSTICO

## CLAVES SOBRE MADRID

0	2
1	2
2	6
3	6
4	4
5	17
6	26
7	79
8	164
9	171
10	751



Preguntas realizadas a los residentes de fuera de Madrid

NPS = 70 (promotores - detractores)

**75%** De los encuestados recomendaría Madrid como destino turístico a amigos y/o familiares

**75%** Volverán a Madrid en un futuro cercano



# INFORME DE IMPACTO ECONÓMICO Y SOCIAL EN MADRID

## CONCLUSIONES GLOBALES



## IMPACTO ECONÓMICO DIRECTO

**El Impacto Económico Total del evento Zurich Rock'n'Roll Running Series Madrid 2023 fue de 48,7 Millones €**, de los cuales 26,9 Millones € han sido generados directamente por la celebración del evento. Igualmente se ha generado 22,6 Millones € en términos de renta (valor añadido, esto es, sueldos y salarios y beneficios empresariales) en la economía madrileña.

Los participantes residentes en el Extranjero (19,18% del total) tuvieron un gasto medio por persona de 678,93 € durante su estancia en Madrid, de unos 4,2 días de media. Mientras el gasto medio de los asistentes de otras Regiones de España (26,71% del total) fue de 201€ por persona con una estancia media de 1,65 días.



# INFORME DE IMPACTO ECONÓMICO Y SOCIAL EN MADRID

## CONCLUSIONES GLOBALES



## ASISTENCIA E IMPACTO EN LA CIUDAD

**El 46% de los participantes  
proviene de fuera de Madrid.**

Como resultado, el Zurich Rock´n´Roll Running Series Madrid representa un modo válido para atraer turismo a Madrid (el 75% de los atletas visitaría Madrid de nuevo) y una valiosa oportunidad de generar ingresos adicionales para la Ciudad (el 77% de los participantes recomendaría Madrid como destino turístico).



## INFORME DE IMPACTO ECONÓMICO Y SOCIAL EN MADRID



# METODOLOGÍA Y ACUERDO DE CONFIDENCIALIDAD

- Este estudio de impacto económico fue desarrollado empleando datos procedentes de 2.751 encuestas de atletas que participaron en el evento recopiladas de manera presencial (durante el mismo) y online (tras el mismo). El estudio fue diseñado por investigadores de la Universidad Europea.
- Adicionalmente, se utilizaron datos e informes oficiales procedentes de la organización del Zurich Rock'n'Roll Running Series, así como información publicada por organismos gubernamentales, como el INE, la Comunidad de Madrid y el Ayuntamiento de Madrid.
- Este informe ha sido realizado por investigadores especializados en el área de gestión económica y deportiva en la Universidad Europea, siguiendo los criterios éticos y de independencia de la comunidad científica internacional.
- Este informe es confidencial y propiedad del solicitante. Sin autorización previa, la Universidad Europea no lo compartirá con terceros.
- La Universidad Europea no es responsable de la tergiversación o uso indebido que podría ser realizado a partir de los datos de este informe. Sin el consentimiento de las partes implicadas, la reproducción total o parcial de este informe, cualquiera que sea la finalidad, está prohibida.





# INFORME DE IMPACTO ECONÓMICO Y SOCIAL EN MADRID

